



sirAdos - Kalkulationsdaten-Import

Meisterbüro – Kalkulationsdaten importieren, so einfach geht's.

Alle Rechte vorbehalten. Weitergabe und Vervielfältigung dieser Dokumentation oder von Teilen daraus sind - in welcher Form und zu welchem Zweck auch immer - ohne die ausdrückliche, schriftliche Genehmigung durch Buhl Data Service GmbH ausdrücklich untersagt.

Meisterbüro und sirAdos Kalkulationsdaten

Impressum:

© 2000 - 2014 Buhl Data Service GmbH

Alle Rechte vorbehalten.

Am Siebertsweiher 3/5

57290 Neunkirchen

Tel.

02735 / 776 382

Fax

02735 / 776 63 382

Informationen zum Meisterbüro und Download der kostenlosen Demoversion unter:

<http://www.meisterbuero.de>

Weitergabe und Vervielfältigung dieser Dokumentation oder von Teilen daraus sind - in welcher Form und zu welchem Zweck auch immer - ohne die ausdrückliche schriftliche Genehmigung durch Buhl Data Service GmbH untersagt.

Meisterbüro

Meisterbüro ist ein ausgereiftes Werkzeug für die tägliche Büroarbeit und wurde speziell für die Anforderungen im Baunebengewerbe entwickelt – sicher und leistungsfähig. Die Anforderungen an eine komplexe kaufmännische Lösung wurden in einfacher Form umgesetzt, so dass Sie viel Zeit sparen und optimal bei der täglichen Arbeit unterstützt werden.

Angebote und Rechnungen sind in kürzester Zeit erstellt und können dann als Brief, Mail oder Fax an Ihren Kunden übermittelt werden. Alle Eingabemasken sind einheitlich aufgebaut und jeder Mitarbeiter kann sich seinen Arbeitsplatz individuell anpassen. Von der Belegerstellung, Serienbrieferstellung bis hin zur Termin- und Aufgabenverwaltung werden alle wichtigen Aufgaben mit einem Produkt abgewickelt. Sie ersparen sich doppelte Datenhaltung und Investitionen in verschiedene Produkte (Terminkalender, Adressdatenbanken, Textverarbeitung) werden durch Meisterbüro überflüssig.

Laden Sie sich die Demoversion herunter und testen Sie unsere Handwerkersoftware völlig kostenlos unverbindlich für 30 Tage!

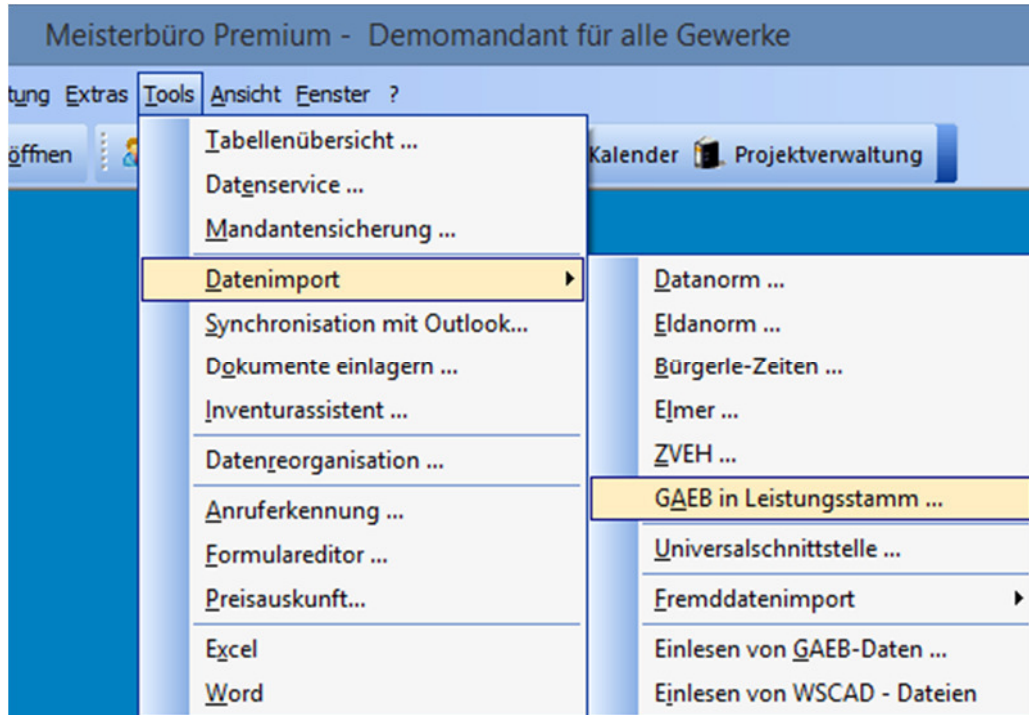
sirAdos - Kalkulationsdaten

Im sirAdos-Datenmanager 2013 können Sie sich die Kalkulationsdaten wie gewohnt zusammenstellen. Für den Export markieren Sie die gewünschten Daten mit einem Haken und wählen dann im Hauptmenü den Eintrag „Daten ausgeben“.

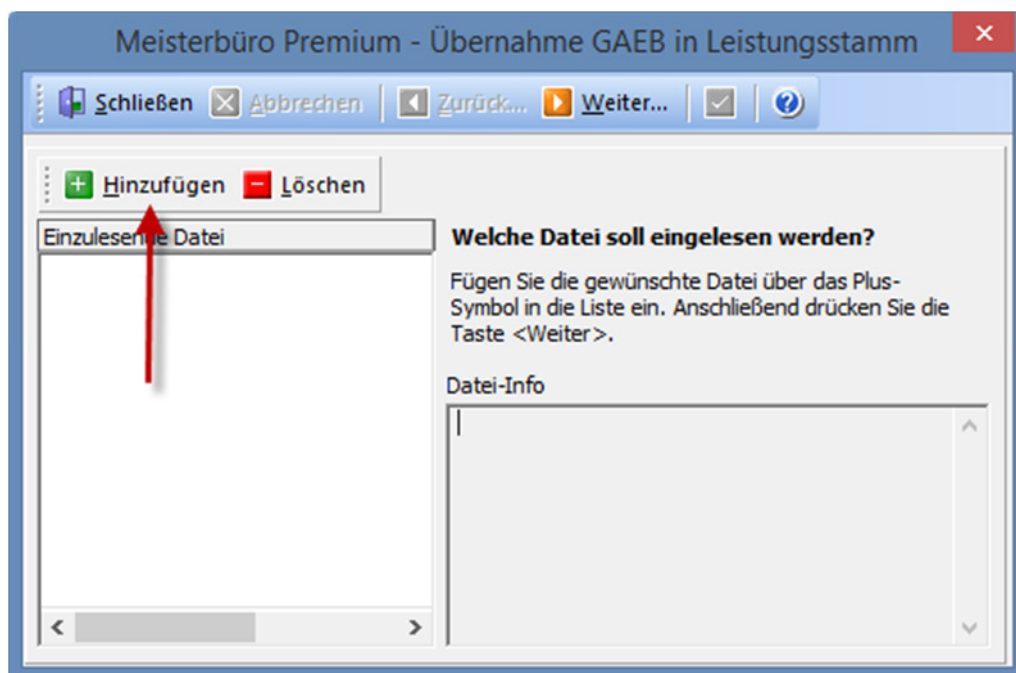
Es öffnet sich eine neue Eingabemaske. Bei Datei geben Sie den Pfad an, wo die Exportdaten gespeichert werden sollen. Unter Grundeinstellung wählen Sie „Kalkulationsdaten“ aus und bei Datenformat markieren Sie „GAEB 90“ und „Datenart 81“. Anschließend starten Sie den Export der Kalkulationsdaten.

Import der Daten in Meisterbüro

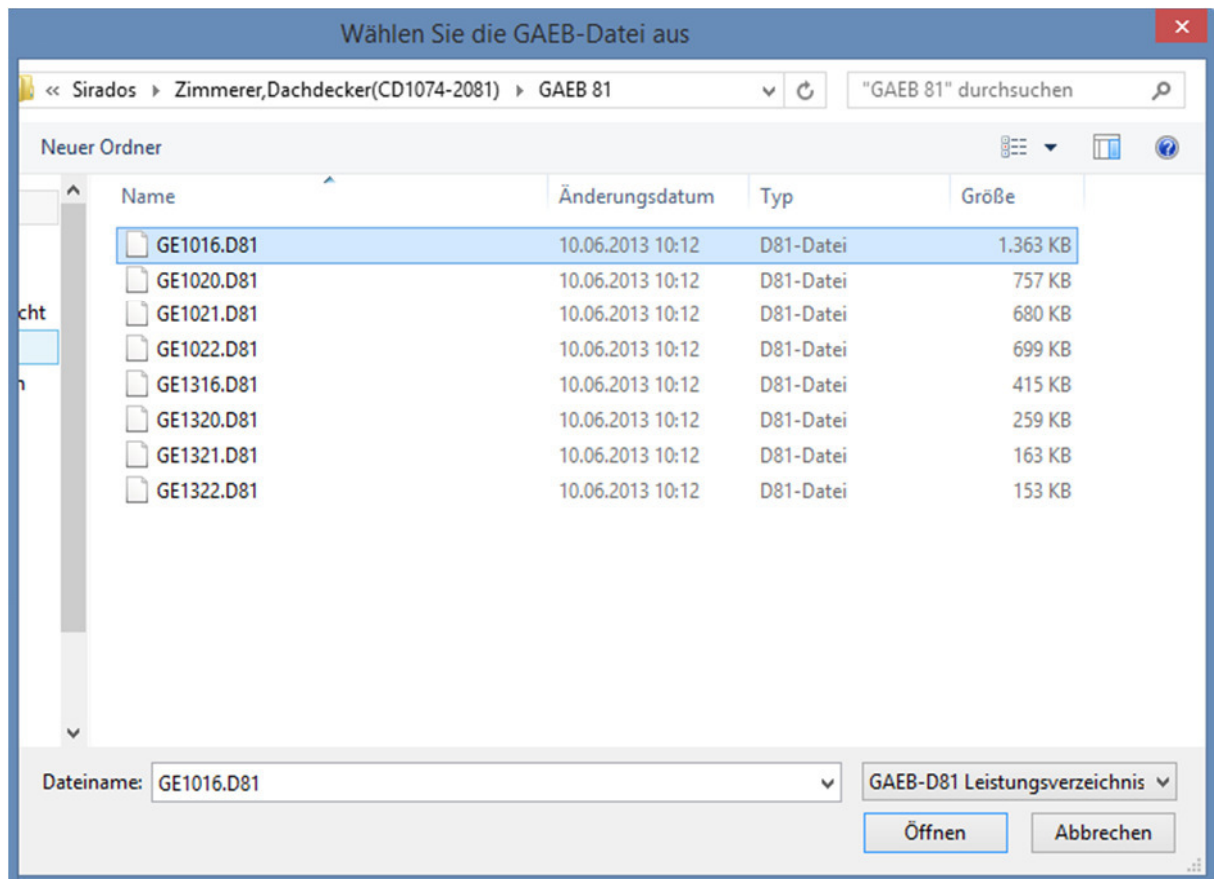
Starten Sie das Meisterbüro. Direkt auf dem Eingangsbildschirm finden Sie oben in der Menüleiste den Menüpunkt „Tools“. In dem Sie auf „Tools“ klicken, öffnet sich ein Auswahlfenster. Halten Sie dort den Mauszeiger auf den Eintrag „Datenimport“ und wählen Sie in der erweiterten Auswahl „GAEB in Leistungsstamm...“ aus.



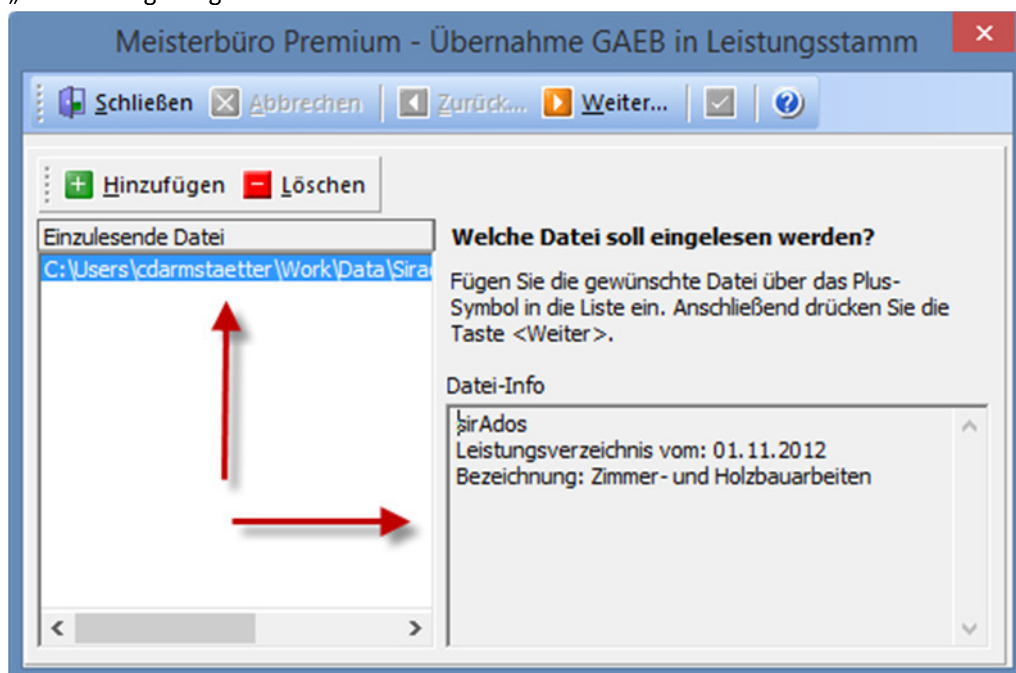
Es öffnet sich die neue Maske „Meisterbüro - Übernahme GAEB in Leistungsstamm“. Klicken Sie hier auf den Eintrag „Hinzufügen“.



Anschließend öffnet sich das Fenster zur Auswahl der einzulesenden Daten. Hier wählen Sie nun die GAEB 81-Datei aus, die Sie aus dem sirAdos Datenmanager exportiert haben. Bestätigen Sie die Übernahme mit „Öffnen“.



Sie gelangen nun automatisch wieder in die vorherige Maske. Die einzulesende Datei mit den dazugehörigen Datei-Infos werden Ihnen hier noch einmal angezeigt. Über die Schaltfläche „Weiter...“ gelangen Sie zum nächsten Schritt.



Hier legen Sie nun noch fest, unter welchen Kriterien die Kalkulationsdaten im Meisterbüro gespeichert werden sollen. Wählen Sie das Gewerk, die zu verwendende Umsatzsteuer, so wie das Erlöskonto und die Lohnart aus. Auf der rechten Seite können Sie unterschiedliche Optionen für den Import festlegen. Zur Erklärung der Optionen halten Sie im Programm den Mauszeiger auf den jeweiligen Eintrag.

Um die Kalkulationsdaten im Leistungsstamm einer bestimmten Gruppe zuzuordnen, legen Sie hier noch den Gruppennamen fest.

Meisterbüro Premium - Übernahme GAEB in Leistungsstamm

Schließen Abbrechen Zurück... Weiter...

Gewerk 001 : Standard

UmsatzSt. 01 Umsatzsteuer 19%

Erlöskonto 8400 Erlöse 19% USt

Lohnart 001 Standard-Lohnverrechnungssa

Optionen

☒ Übernahme Suchbegriffe

☒ Leistungsverzeichnis mit Anlage der Leistungen automatisch generieren

☐ Nur Leistungsverzeichnis anlegen

☐ Leistungsverzeichnis anlegen und bestehende Leistungen zuordnen

Gruppe Zimmer- und Holzbauarbeit

Wird im Feld Gruppe eine Bezeichnung eingegeben, wird die Gruppe im Leistungsverzeichnis angelegt und das eigentliche Leistungsverzeichnis der neuangelegten Gruppe zugeordnet.

Nachdem Sie alle Einstellungen vorgenommen haben, starten Sie den Import der Kalkulationsdaten über die Schaltfläche „Weiter...“. Anschließend erhalten Sie eine Zusammenfassung der importierten Daten.

Meisterbüro Premium - Übernahme GAEB in Leistungsstamm

Schließen Abbrechen Zurück... Weiter...

11:47:51 - Beginn der Übernahme von GAEB-Daten

11:47:51 - Verarbeite Datei 1 von 1 (C:\Users\cdarmstaetter\Work\Data\Sirados\Zimmerer,Dachdecker(CD1074-2081)\GAEB 81\GE1016.D81)

11:48:06 - Ende der Übernahme von GAEB-Daten

996 Leistungen hinzugefügt.

100%

Die Kalkulationsdaten stehen Ihnen im Leistungsstamm vom Meisterbüro in der Gruppe „Zimmer- und Holzbauarbeiten“ zur Verfügung.

Meisterbüro Premium - Demomandant für alle Gewerke - [Meisterbüro - Leistungsstamm]

Datei Stammdaten Auftragsbearbeitung Extras Tools Ansicht Fenster ?

Neues Dokument Dokument öffnen Kunden Artikel Leistungen Kalender Projektverwaltung

Schließen Neu Löschen Bearbeiten Weiteres... Tabellenansicht

Alle
Zimmer- und Holzbauarbeiten
016 Zimmer- und Holzbauarbeiten
016.0 Zimmer- und Holzbauarbeiten
016.0.03 Bauholz, Lieferung
016.0.04 Holzwerkstoffe, Lieferung
016.0.05 Dächer
016.0.07 Dachaufbauten
016.0.08 Vorgefertigte Bauteile, Dächer
016.0.09 Brettschichtholz
016.0.11 Verbindungsmittel, Kleiseiteile
016.0.12 Lattungen, Kehlen, Gesimse
016.0.14 Dachschalung
016.0.16 Dichtungen, Vordeckungen
016.0.17 Wärmedämmung, mineralisch
016.0.18 Wärmedämmung, Kunststoff
016.0.19 Wärmedämmung, pflanzlich/animalisch
016.0.21 Schalldämmung
016.0.24 Holzbalkendecken
016.0.26 Böden und Blindböden
016.0.28 Schüttungen, Einlagen
016.0.29 Holzfußböden und Lager
016.0.30 Außenwände
016.0.32 Innenwände
016.0.37 Bekleidungen an Innenwänden
016.0.38 Bekleidungen an Decken
016.0.39 Bekleidungen an Außenwänden
016.0.40 Treppen und Geländer
016.0.42 Einschubtreppen, Leitern, Luken
016.0.44 Balkone
016.0.46 Türen und Tore
016.0.65 Vorbeugender chemischer Holzschutz
016.0.70 Prüfungen
016.0.90 Sonstige Leistungen

Gewerk 001 Standard Leistungs-Nr 016.0.03.010
Suchbegriff BAUSCHNITTHOLZ,S10,FI/TA/KI,LI Wortsuche Suchen

Leistung
Hinzufügen...
je m3 Bauschnittholz,S10,FI/TA/KI,lief.,-14/14

Leistungskopfdaten
Bezeichnung Preis Lohn Langtext Rohstoffe
Kurztext Bauschnittholz,S10,FI/TA/KI,lief.,-14/14
Mangeneinheit m3
Weiteres
Steuerschlüssel 01 Umsatzsteuer 19%
Erlösconto 8400 Erlöse 19% USt

Sortierung Suchbegriff Letzte Änderung am 21.02.2014 11:47 durch GAEB

Bezeichnung	GEWERK	LSTNR
Bauschnittholz,S10,FI/TA/KI,lief.,-14/14	001	016.0.03.010
Bauschnittholz,S10,FI/TA/KI,lief.,-20/20	001	016.0.03.020
Bauschnittholz,S10,scharfkantig,NH,lief.	001	016.0.03.030
Bauschnittholz,S13,FI/TA/KI,lief.,-14/14	001	016.0.03.012
BauseitAmpelAnschle	007	06.08.02
BauseitAußenfühlera	007	06.08.03
BauseitDachgulyAnsch	007	06.08.28
BauseitDeckendo+Klem	007	03.03.08
BauseitDeckendo+Klem	007	03.03.09
BauseitFlachkonvAnsc	007	06.08.21
BauseitGerätdoeinb	007	12.01.44

Zeige Leistungen nur in der direkten Zuordnung

Copyright by blue:solution software GmbH ADMINISTRATOR 21.02.2014 12:06

Weitere Hilfe finden Sie unter:

- In der Online-Hilfe des Programms (Taste F1),
- In dem Technischen Support zum Meisterbüro 02735 / 9096-700,
- unter www.meisterbuero.de

Wir halten Sie auf dem laufenden.
Folgen Sie uns:

